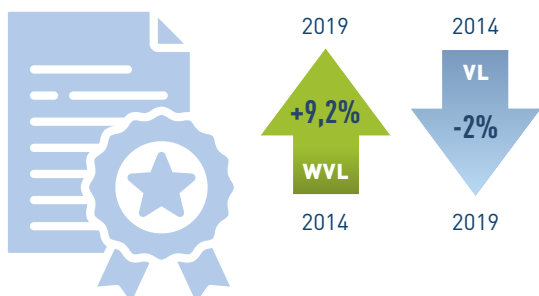


Innovatie


West-Vlaanderen Ontcijferd - Editie 2023

Octrooiaanvragen



Projectsteun O&O&I

in 2022



Top 10 aandeel van West-Vlaamse octrooiaanvragen in de Vlaamse octrooiaanvragen per technologiedomein:

Technologiedomein	Aandeel
Audio-visual technology	25,5%
Furniture, games	26,8%
Control	27,0%
Mechanical elements	31,9%
Textile and paper machines	38,8%
Other consumer goods	39,2%
Machine tools	39,5%
Civil engineering	45,0%
Thermal processes and apparatus	46,6%
Other special machines	59,2%

Percentage loontrekkenden

eind 2021

Actief in de hoogtechnologische industrie

0,9% **1,0%**
W-VL VL

Actief in de middelhoogtechnologische industrie

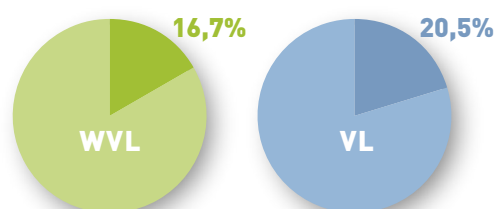
3,9% **3,8%**
W-VL VL

Actief in de hoogtechnologische kennisintensieve diensten

1,2% **3,1%**
W-VL VL

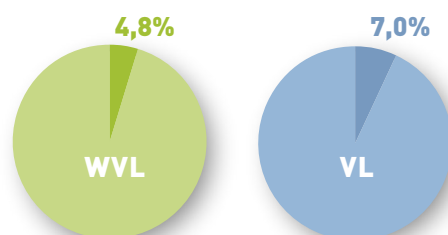
Aandeel W&T-personeel met opleiding hoger onderwijs in de bevolking

in 2022



Aandeel wetenschappers en ingenieurs in de bevolking

in 2022



Specialisatiegraad van Fabrieken voor de Toekomst t.o.v. Vlaanderen

in 2021



Nieuwe Materialen

221,4



Voeding

154,3



Machinebouw en Mechatronica

234,6